

APLICAÇÕES DA TRIGONOMETRIA ESFÉRICA EM PROBLEMAS DA SIMETRIA CRISTALOGRAFICA

WILLIAM G. R. DE CAMARGO
(da Universidade de São Paulo)

ABSTRACT

The present article deals with the application of elementary spherical trigonometry to solution of symmetry problems. The main purpose of the article is to point out symmetry axis associations, and to show the possibilities and impossibilities of several associations, revealed through spherical trigonometric relations.

The following axis associations have been a matter of study:

a) 6 + 6; b) 4 + 4; c) 2 + 2; d) 6 + 3; e) 6 + 4; f) 6 + 2; g) 4 + 3.

For solution of all the proposed problems only one trigonometric formula has been used:

$$\cos a = \cos b \cos c + \sin b \sin c \cos A$$

which is applicable to scalene triangles.

Em trabalho anterior (1) foi estudada a combinação de eixos ternários nos cristais, tendo sido discutido como essa combinação poderia ser resolvida com relativa facilidade por intermédio da trigonometria esférica.

No presente artigo serão tratadas associações de eixos de simetria de outras ordens, recorrendo ao mesmo método trigonométrico. Parte-se de uma dada hipótese, e se esta for incompatível, isto será revelado através das deduções matemáticas, pelo aparecimento de resultados absurdos ou imaginários.

Os seguintes casos de associações serão objeto de análise no presente artigo: a) 6 + 6; b) 4 + 4; c) 2 + 2; d) 6 + 3 e) 6 + 4; f) 6 + 2; g) 4 + 3.

a) *Associação 6 + 6* — Supondo-se um eixo senário vertical e a ele associado um segundo eixo da mesma ordem, fazendo com o primeiro um certo ângulo x , desconhecido, o segundo eixo deve ser repetido seis vezes em um giro de 360° , em virtude da lei de recobrimento. O ângulo de recobrimento é igual a 60° e igual também ao ângulo interno do triângulo esférico formado por três eixos senários vizinhos (fig. 1).

Pela fig. 1, aplicando a fórmula geral da trigonometria esférica para triângulos escalenos, ter-se-á:

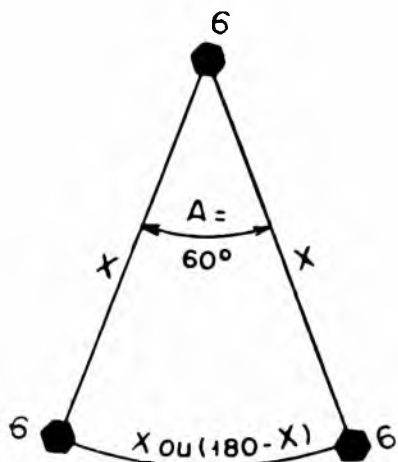


Fig. 1

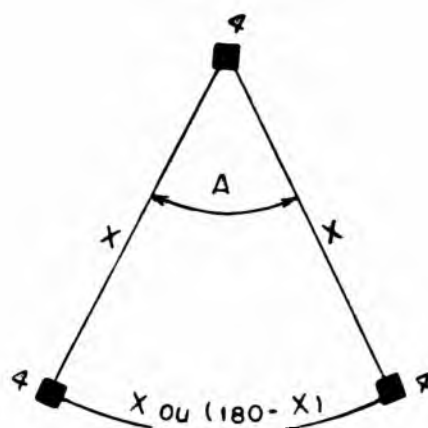


Fig. 2

$$\cos a = \cos b \cos c + \operatorname{sen} b \operatorname{sen} c \cos A \quad (1)$$

$$b = c = x$$

$$a = x \text{ ou } (180^\circ - x)$$

$$A = 60^\circ$$

Por substituição:

$$\pm \cos x = \cos^2 x + \operatorname{sen}^2 x \cos 60^\circ$$

$$\pm \cos x = \cos^2 x + \frac{1}{2} \operatorname{sen}^2 x$$

$$\pm \cos x = \cos^2 x + \frac{1}{2}(1 - \cos^2 x)$$

$$\cos^2 x \pm 2 \cos x + 1 = 0 \quad (2)$$

Resolvendo esta equação trigonométrica (2) do segundo grau:

$$\cos x = \frac{\pm 2 \pm \sqrt{4 - 4}}{2} = +1 \text{ ou } -1$$

$$x = 0^\circ \text{ ou } 180^\circ$$

Conclue-se, por conseguinte, pela existência de um único 6 e qualquer associação entre eixos senários é absurda.

b) Associação 4 + 4 — No caso dos eixos quaternários será feita a mesma suposição inicial imaginada para os eixos senários. Assim, por aplicação da fórmula (1) (fig. 2):

$$\begin{aligned} \pm \cos x &= \cos^2 x + \operatorname{sen}^2 x \cos 90^\circ \\ \pm \cos x &= \cos^2 x \\ \cos^2 x \pm \cos x &= 0 \end{aligned} \tag{3}$$

Resolvendo esta equação (3):

$$\begin{aligned} \cos x &= +1, 0, -1 \\ x &= 0^\circ, 90^\circ, 180^\circ. \end{aligned}$$

Nos resultados 0° e 180° , haverá existência de um único 4, polar no primeiro caso e bipolar no segundo. Para $x = 90^\circ$, aparecem três eixos quaternários bipolares, em consequência do recobrimento tetrasimétrico (fig. 3)

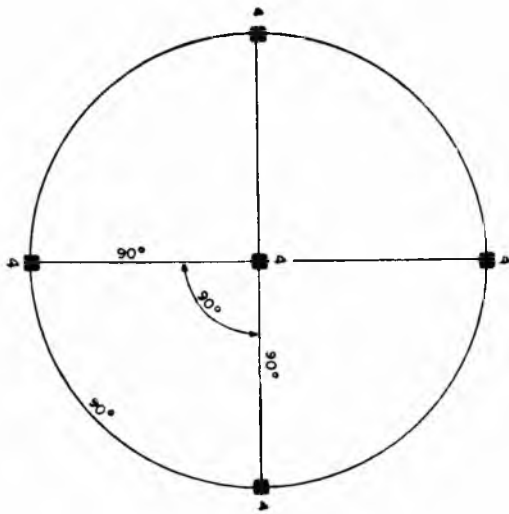


Fig. 3

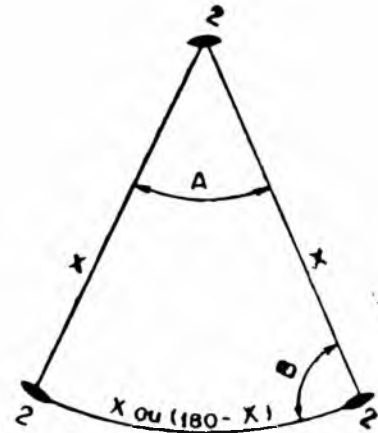


Fig. 4

c) Associação $2 + 2$ — Considerando a fig. 4 e aplicando-se a fórmula (1) novamente:

$$\begin{aligned} \pm \cos x &= \cos^2 x + \operatorname{sen}^2 x \cos 180^\circ \\ \pm \cos x &= \cos^2 x - \operatorname{sen}^2 x \\ 2 \cos^2 x \pm \cos x - 1 &= 0 \end{aligned} \tag{4}$$

Resolvendo esta equação (4):

$$\begin{aligned} \cos x &= +1, -1, +\frac{1}{2}, -\frac{1}{2} \\ x &= 0^\circ, 180^\circ, 60^\circ, 120^\circ \end{aligned}$$

Nos dois primeiros casos deve aparecer um único 2, polar e bipolar respectivamente. Quando $x = 60^\circ$, dois casos são possíveis: 1- sistema hexagonal, nas classes onde ocorrem seis eixos binários (três de uma espé-

cie e três de outra) (fig. 5); 2- sistema monométrico, nas classes que possuem seis 2 equivalentes, (fig. 6) Para $x = 120^\circ$, o caso representa o sistema trigonal, quando ocorrem três 2 polares (fig. 7)

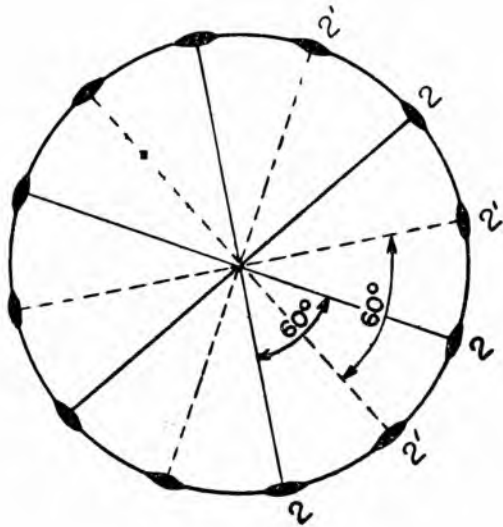


Fig. 5

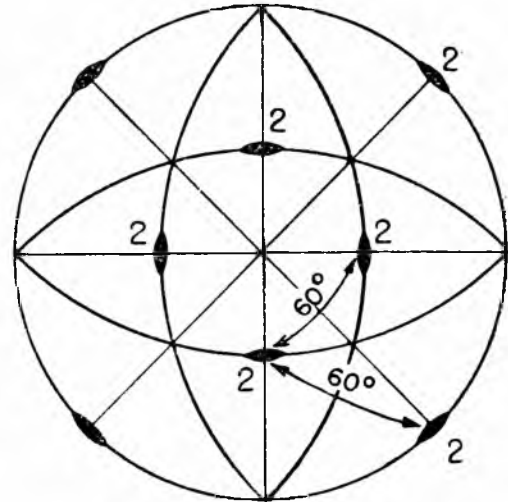


Fig. 6

Existem ainda classes de simetria, onde aparecem eixos binários ortogonais. São certas classes de simetria do sistema monométrico (da pirita com grau de simetria $m\bar{3}$ e da ullmanita com grau de simetria 23) e algumas classes do sistema rômico (da barita, mmm , e da epsomita, 222).

Para provar a ortogonalidade dos eixos binários nestes casos, deverá ser seguido caminho inverso daquele utilizado até agora. Antes conhecia-se A e procurava-se x ; agora será admitido um valor para x e A será calculado. Pela simetria, verifica-se posteriormente a viabilidade da hipótese. Considerando a fig. 4:

$$\cos a = \cos b \cos c + \sin b \sin c \cos A$$

$$a = x \text{ ou } (180^\circ - x)$$

$$b = c = x = 90^\circ$$

$$\cos x = \cos^2 x + \sin^2 x \cos A$$

$$\cos 90^\circ = \cos^2 90^\circ \cos A$$

$$\cos A = 0$$

$$A = 90^\circ$$

O ângulo A entretanto, não deve aqui ser considerado como período do eixo binário, que continua e deve ser 180° . A deve constituir apenas o ângulo interno do triângulo esférico, formado por três eixos binários imediatamente vizinhos. No sistema rômico, os três eixos são de espécies diferentes, e no sistema monométrico, embora os três 2 sejam equivalentes e da mesma espécie, a configuração completa do grau de simetria, o qual ainda pode envolver a presença de eixos ternários polares, assegura o período de 180° para os eixos binários (fig. 8 e 9).

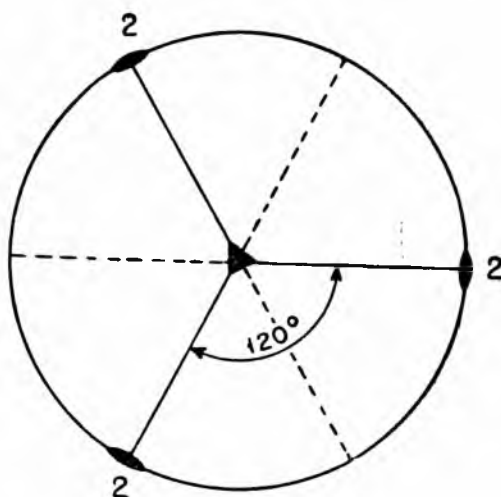


Fig. 7

d) Associação $6 + 3$ — O ângulo entre dois eixos ternários, como já foi deduzido em artigo anterior (1):

$$y = 0^\circ, 180^\circ, 109^\circ 28' 16''$$

Aplicando a fórmula (1) ao triângulo da fig. 10:

$$\cos y = \cos^2 x + \frac{1}{2} \operatorname{sen}^2 x$$

porque $A = 60^\circ$ e $\cos 60^\circ = \frac{1}{2}$

$$\cos y = \cos^2 x + \frac{1}{2} (1 - \cos^2 x)$$

$$\cos^2 x = 2 \cos y - 1$$

$$\cos^2 x + 1 = 2 \cos y$$

Dando valores sucessivos a y ($0^\circ, 180^\circ, 109^\circ 28' 16''$), teremos:

$$\cos^2 x + 1 = 2 \cos 0^\circ$$

$$\cos x = \pm 1 \quad x = 0^\circ \text{ ou } 180^\circ$$

$$\cos^2 x + 1 = 2 \cos 180^\circ$$

$$\cos^2 x = -3$$

$$\cos x = \text{imaginário}$$

$$\cos^2 x + 1 = 2 \cos 109^\circ 28' 16''$$

$$\cos^2 x + 1 = 2 \quad -0,3334$$

$$\cos^2 x = -1,6668$$

$$\cos x = \text{imaginário}$$

No primeiro caso ($x = 0^\circ$ ou 180°), 6 deve coincidir com 3, hipótese esta redundante, pois o eixo senário pode funcionar como ternário. As duas outras hipóteses são absurdas, em virtude dos resultados imaginá-

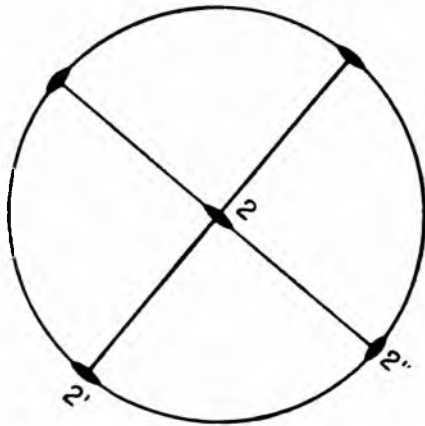


Fig. 8

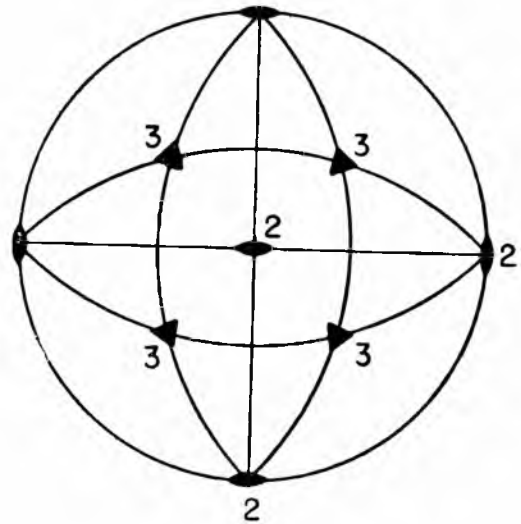


Fig. 9

rios. A conclusão final é pela impossibilidade dentro da simetria cristalográfica da associação de eixo senário com ternário.

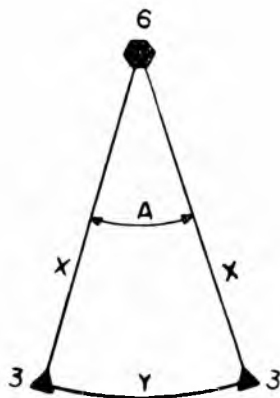


Fig. 10

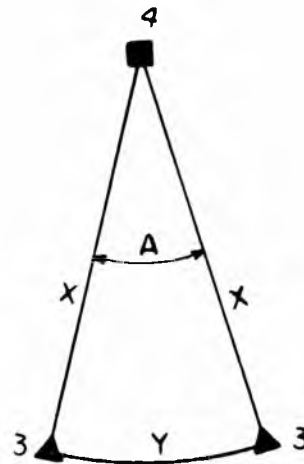


Fig. 11

e) Associação 6 + 4 — Por nova aplicação da fórmula (1):

$$\cos y = \cos^2 x + \sin^2 x \cos A$$

$$\cos y = \cos^2 x + \frac{1}{2} \sin^2 x$$

$$\begin{aligned} \cos y &= \cos^2 x + \frac{1}{2} (1 - \cos^2 x) \\ 2 \cos y &= \cos^2 x + 1 \end{aligned} \quad (5)$$

Os valores possíveis de y , ângulo 4-4 são 0° , 180° , e 90° . Substituindo estes valores na equação (5):

$$\begin{aligned} 2 \cos 0^\circ &= \cos^2 x + 1 \\ \cos^2 x &= 1 \\ \cos x &= \pm 1 \quad x = 0^\circ \text{ ou } 180^\circ \\ 2 \cos 180^\circ &= \cos^2 x + 1 \\ \cos^2 x &= -3 \\ \cos x &= \text{imaginário} \\ 2 \cos 90^\circ &= \cos^2 x + 1 \\ \cos^2 x &= -1 \\ \cos x &= \text{imaginário} \end{aligned}$$

Nos três casos os resultados são absurdos. No primeiro por incompatibilidade, pois um eixo senário não pode ser ao mesmo tempo um quaternário, e nos demais pelos resultados imaginários.

f) Associação 6 + 2 — Foi visto anteriormente que o ângulo y , entre dois eixos binários poderia assumir os seguintes valores: 0° , 60° , 90° , 120° e 180° Por aplicação da fórmula (1):

$$\begin{aligned} \cos y &= \cos^2 x + \frac{1}{2} \sin^2 x \\ \cos^2 x &= 2 \cos y - 1 \end{aligned} \quad (6)$$

Substituindo os valores possíveis de y nesta equação (6):

$$\begin{aligned} \cos^2 x &= 2 \cos 0^\circ - 1 \\ \cos^2 x &= 1 \\ \cos x &= \pm 1 \quad x = 0^\circ \text{ ou } 180^\circ \\ \cos^2 x &= 2 \cos 60^\circ - 1 \\ \cos^2 x &= 2 \cdot \frac{1}{2} - 1 \\ \cos x &= 0 \quad x = 90^\circ \\ \cos^2 x &= 2 \cos 90^\circ - 1 \\ \cos^2 x &= -1 \\ \cos x &= \text{imaginário} \\ \cos^2 x &= 2 \cos 120^\circ - 1 \\ \cos^2 x &= -2 \cdot \frac{1}{2} - 1 \\ \cos^2 x &= -2 \\ \cos x &= - \text{imaginário} \\ \cos^2 x &= 2 \cos 180^\circ - 1 \\ \cos^2 x &= -3 \\ \cos x &= \text{imaginário} \end{aligned}$$

Em tôdas as substituições, sômente as duas primeiras são viáveis. No primeiro caso deveria haver coincidência de 6 com 2, o que constitui uma redundância, pois o eixo senário pode funcionar como binário. No segundo caso, o ângulo 6-2 deve ser igual a 90° , fato que sucede no sistema hexagonal.

g) Associação 4 + 3 — Considerando a fig. 11, o ângulo 3-3 (y) apenas pode assumir os seguintes valores: 0° , 180° , e $109^\circ 28' 16''$. O ângulo interno A é igual a 90° , em virtude do período do eixo 4.

Aplicando-se a fórmula (1):

$$\pm \cos y = \cos^2 x + \sin^2 x \cos A$$

$$\pm \cos y = \cos^2 x$$

Substituindo os valores possíveis de y nesta última equação:

$$\pm \cos 0^\circ = \cos^2 x$$

$$\cos^2 x = \pm 1$$

$$\cos^2 x = +1 \quad x = 0^\circ$$

$$\cos^2 x = -1 \quad x = \text{imaginário}$$

$$\pm \cos 180^\circ = \cos^2 x$$

$$\cos^2 x = \pm 1$$

$$\cos^2 x = +1 \quad x = 0^\circ$$

$$\cos^2 x = -1 \quad x = \text{imaginário}$$

$$\pm \cos 109^\circ 28' 16'' = \cos^2 x$$

$$\cos^2 x = \pm 0,3334$$

$$\cos^2 x = +0,3334 \quad x = 54^\circ 44' 09''$$

$$\cos^2 x = -0,3334 \quad x = \text{imaginário}$$

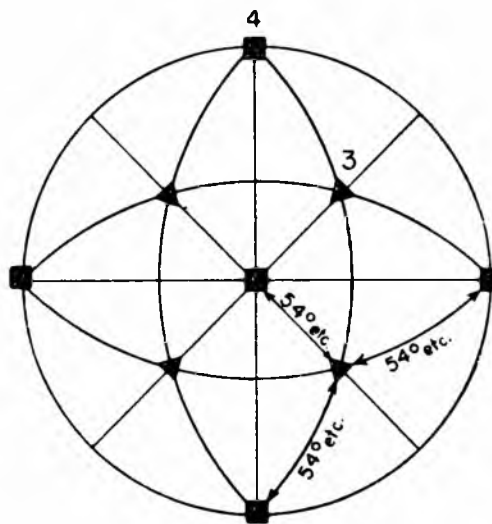


Fig. 12

Dos resultados obtidos ,apenas dois se mostram viáveis. Porém, quando $x = 0^\circ$, embora a solução matemática esteja certa, existe incompatibilidade, pois em tal caso deveria ser admitida a coincidência de 4 com 3, o que constitui um absurdo. O único ângulo possível, portanto, entre um eixo quaternário e um ternário é $54^\circ 44' 08''$ (fig. 12)

Qualquer que seja, por conseguinte a associação entre eixos de simetria imaginada, tal associação poderá ser confirmada ou rejeitada por dedução matemática, aplicando-se simplesmente uma fórmula elementar da trigonometria esférica.

Referências bibliográficas

1. CAMARGO, W.G.R. — *Associação de eixos ternários na simetria cristalográfica*, Ciência e Cultura — vol. 6, n. 3, 1954, pg. 132.
2. HAMMOND, J.R. — (1934) — *Concise spherical trigonometry*.
3. NIGGLI, P — (1919) — *Geometrische Kristallographie des Diskontinuums*.
4. NIGGLI, P — (1924) — *Lehrbuch der Mineralogie*.